

6. osztályos tanulók átlageredménye matematika tantárgyból	2015
Országos átlag	1497
<b>A mi iskolánk átlaga</b>	<b>1448</b>
Községi ált. isk. átlaga	1448
Városi ált. isk. átlaga	1480
Megyeszékhelyi ált. isk. átlaga	1530
Budapesti ált. isk. átlaga	1546
Dunakeszi járásban	1515

6. osztályos tanulók átlageredménye szövegértésből	2015
Országos átlag	1488
<b>A mi iskolánk átlaga</b>	<b>1432</b>
Községi ált. isk. átlaga	1424
Városi ált. isk. átlaga	1471
Megyeszékhelyi ált. isk. átlaga	1528
Budapesti ált. isk. átlaga	1547
Dunakeszi járásban	1524

8. osztályos tanulók átlageredménye matematika tantárgyból	2015
Országos átlag	1618 😊
<b>A mi iskolánk átlaga</b>	<b>1711</b>
Községi ált. isk. átlaga	1555 😊
Városi ált. isk. átlaga	1593 😊
Megyeszékhelyi ált. isk. átlaga	1642 😊
Budapesti ált. isk. átlaga	1662 😊
Dunakeszi járásban	1650 😊
6 évf. gimnáziumok átlaga	1753

8. osztályos tanulók átlageredménye szövegértésből	2015
Országos átlag	1567 😊
<b>A mi iskolánk átlaga</b>	<b>1638</b>
Községi ált. isk. átlaga	1494 😊
Városi ált. isk. átlaga	1542 😊
Megyeszékhelyi ált. isk. átlaga	1598 😊
Budapesti ált. isk. átlaga	1611 😊
Dunakeszi járásban	1606 😊
6 évf. gimnáziumok átlaga	1715



Az iskola eredményénél szignifikánsan alacsonyabb az adott érték.




Az alapszintet el nem érő tanulók aránya

Mérési terület	Évfolyam	Képzési forma	Alapszint	Az alapszint alatt teljesítő tanulók %		
				Az iskolánkban	Országosan	Községi iskolában
Matematika	6.	ált.isk.	3. képességi szint	38,9	36,8	47,4
	8.	ált.isk.	4. képességi szint	13,3	40,4	52,9
Szövegértés	6.	ált.isk.	3. képességi szint	33,4	25,9	36,6
	8.	ált.isk.	4. képességi szint	13,4	34,7	48,5

**A minimum szintet el nem érő tanulók aránya**

Mérési terület	Évfolyam	Képzési forma	Alapszint	Az alapszint alatt teljesítő tanulók %		
				Az iskolánkban	Országosan	Községi iskolában
Matematika	6.	ált.isk.	2. képességi szint	16,7	14,9	22,1 !
	8.	ált.isk.	3. képességi szint	0	18,0 !	27,1 !
Szövegértés	6.	ált.isk.	2. képességi szint	11,1	9,5	15,2 !
	8.	ált.isk.	3. képességi szint	6,7	14,6 !	23,8 !

A telephely eredménye a tanulók korábbi eredményének tükrében

Mérési terület	Évfolyam	Képzési forma	A tényleges eredmény a várhatóhoz képest	
			Országos regresszió alapján	A megfelelő képzési forma/településtípus telephelyre illesztett regresszió alapján
Matematika	6.	általános iskola	-	-
	8.		nincs eltérés 	iskolánkban jelentősen jobb 
Szövegértés	6.		-	-
	8.		nincs eltérés 	nincs eltérés 